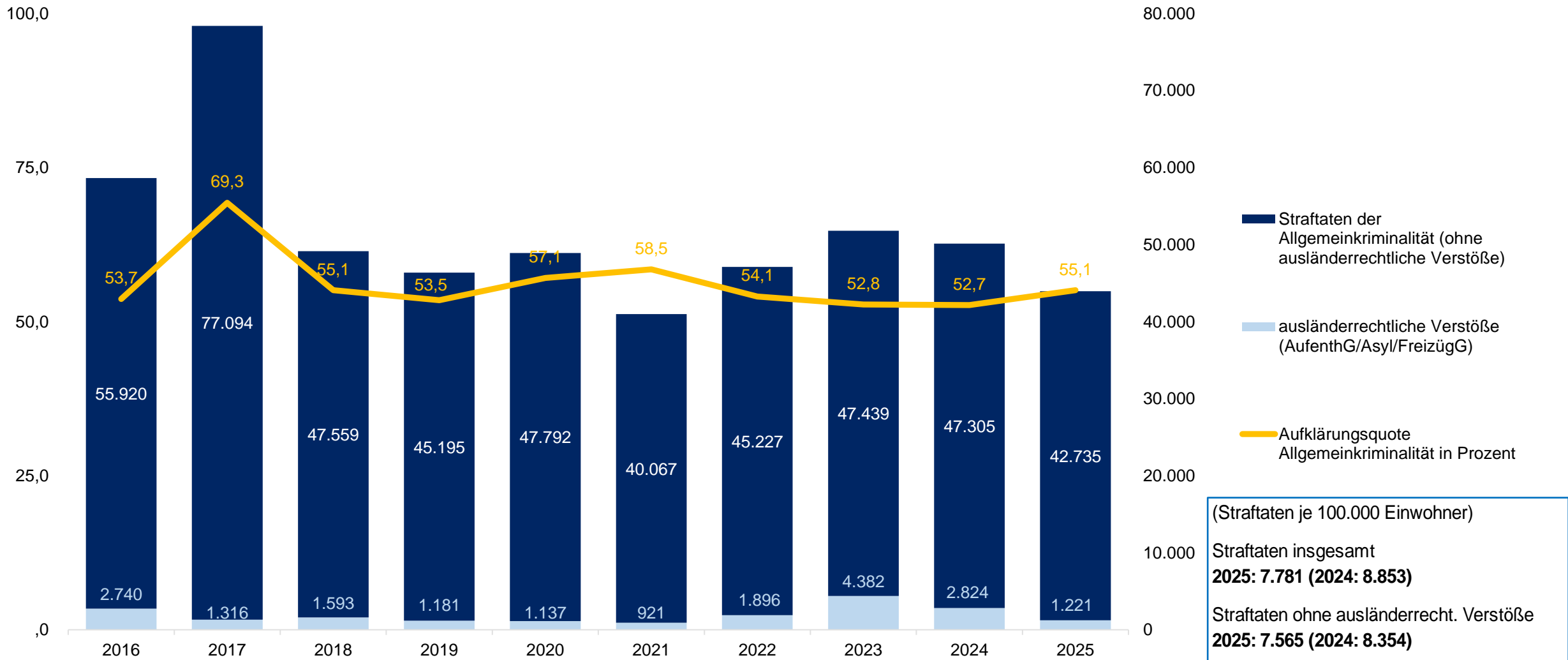


Anlage 1: Entwicklung der Gesamtkriminalität

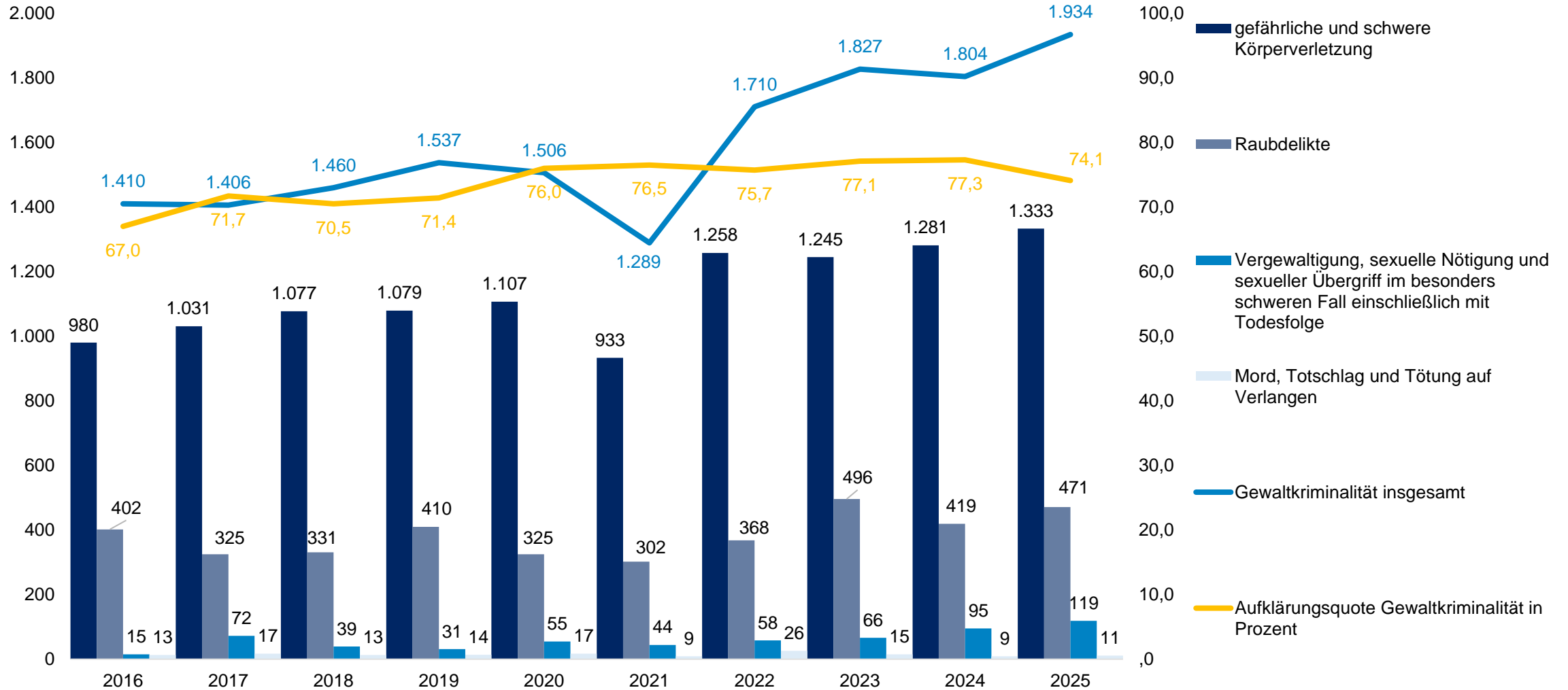


(Straftaten je 100.000 Einwohner)

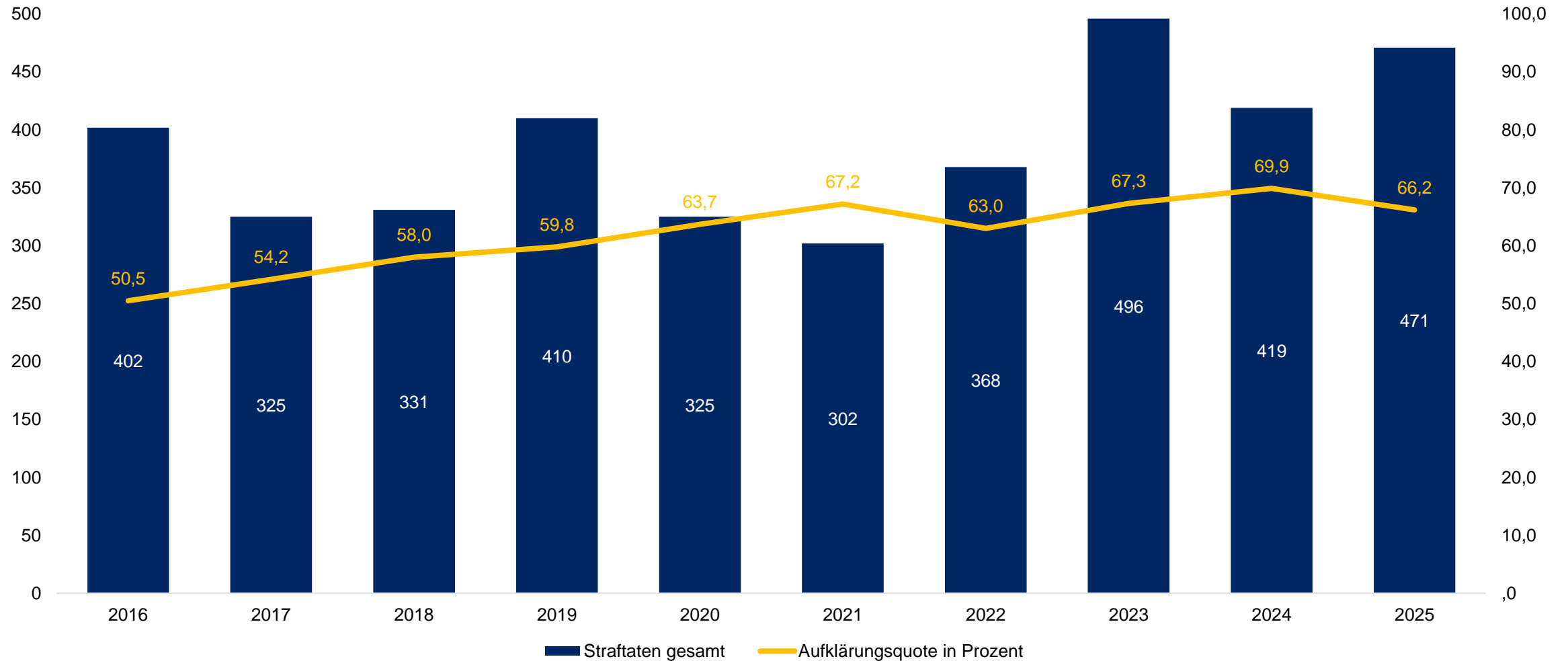
Straftaten insgesamt
2025: 7.781 (2024: 8.853)

Straftaten ohne ausländerrecht. Verstöße
2025: 7.565 (2024: 8.354)

Anlage 2: Entwicklung Gewaltkriminalität



Anlage 3: Entwicklung der Raubdelikte

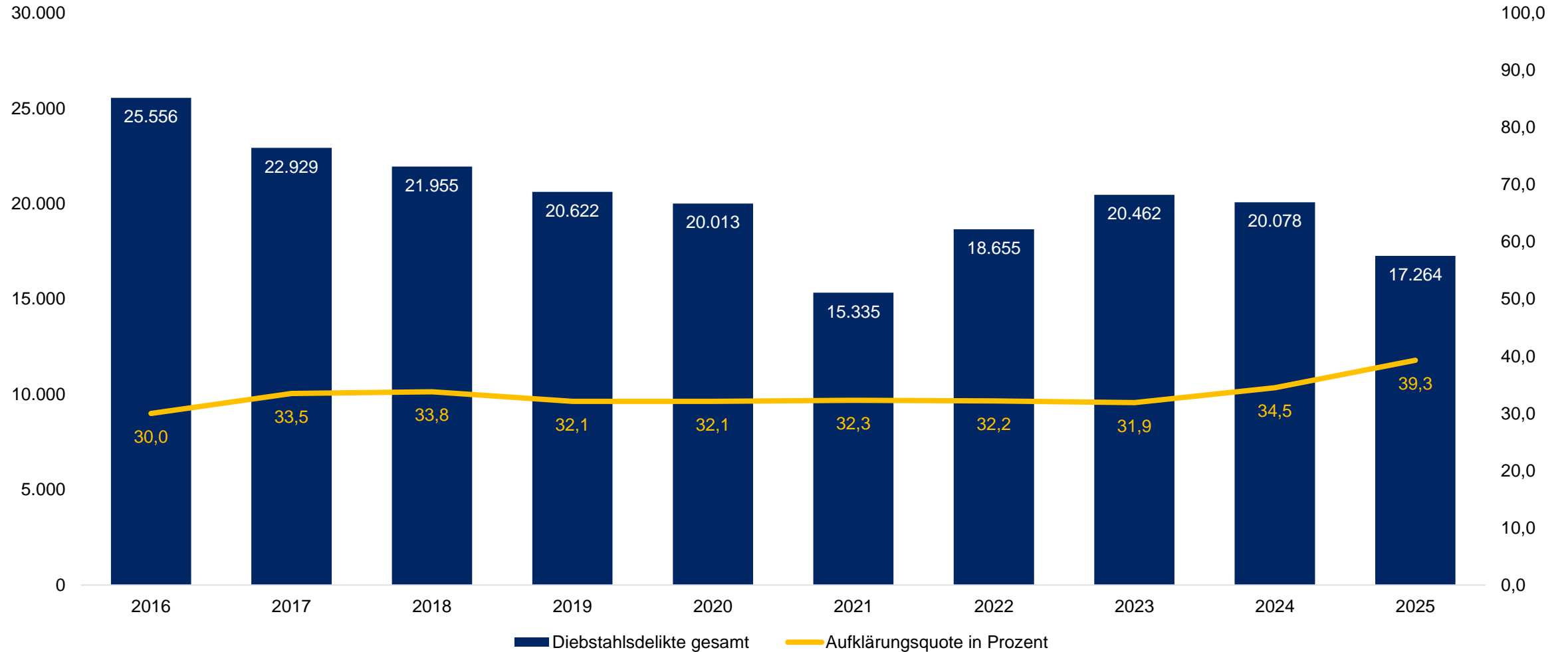


Anlage 4: Jugendkriminalität

Anzahl der Fälle

Jahr	2016	2017	2018	2019	2020	2021	2022	2023	2024	2025
Diebstahl gesamt	1.213	1.388	1.516	1.293	1.123	913	1.357	1.577	1.559	1.308
Rauschgiftdelikte	363	612	750	630	679	617	495	445	205	149
einfache Körperverletzung	273	283	317	403	410	277	290	403	427	470
Sachbeschädigung	274	282	355	302	308	262	219	270	278	283
Erschleichen von Leistungen	1.022	923	736	749	1.068	872	941	659	627	353
Gewaltkriminalität	220	219	309	307	353	276	383	475	468	490
darunter:										
gefährliche Körperverletzung	160	171	242	217	259	199	253	264	298	300
schwere Körperverletzung				1	2					2
Raubdelikte	58	42	55	80	83	69	110	194	148	162
Widerst gg./Angr auf Staatsgw.	15	36	32	44	49	57	34	57	52	77
Waren- u. Kreditbetrug	141	191	133	137	226	154	93	79	73	96
Beleidigung	139	129	191	145	153	124	137	139	147	161
Bedrohung	71	93	108	82	104	85	106	185	219	210
Verbreitung pornogr. Inhalte	7	26	9	33	44	90	91	97	79	117
sonstige Delikte	763	843	790	721	944	645	622	776	752	693
Jugendkriminalität gesamt (ohne ausl.rechtl. Verstöße)	4.501	5.025	5.246	4.846	5.461	4.372	4.768	5.162	4.886	4.407

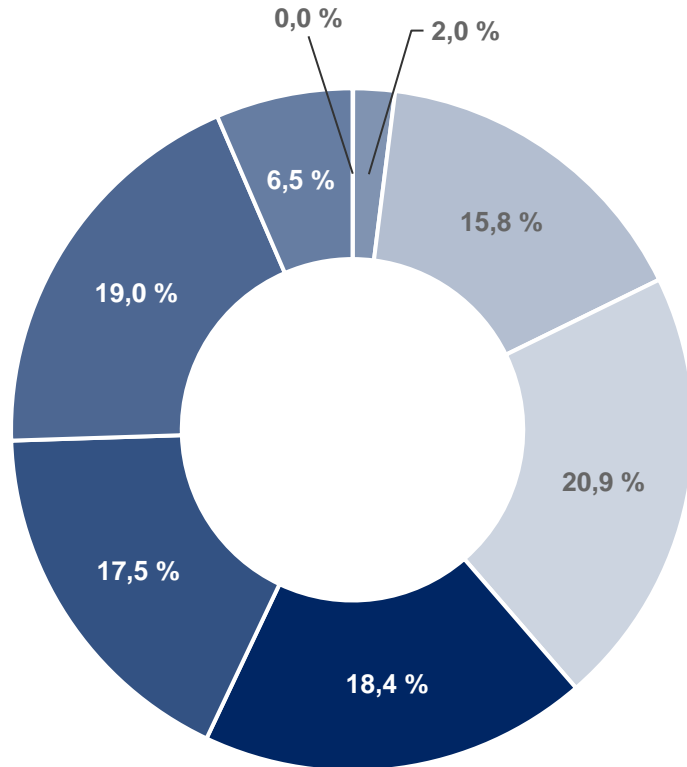
Anlage 5: Entwicklung Diebstahlsdelikte



Anlage 6: Entwicklung Rauschgiftkriminalität



Anlage 7: Deliktsstruktur der Straftaten



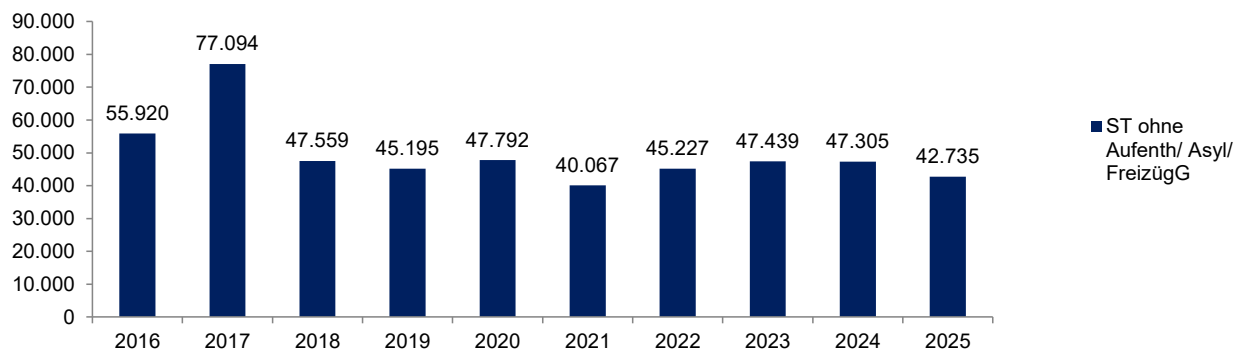
- Straftaten gg. d. Leben
- Straftaten gg. d. sex. Selbstbestimmung
- Rohheitsdelikte, Straftaten gg. d.pers. Freiheit
- Diebstahl ohne erschwerende Umstände
- Diebstahl unter erschwerenden Umständen
- Vermögens- und Fälschungsdelikte
- sonstige Straftatbestände nach dem StGB
- strafrechtliche Nebengesetze

Straftatenobergruppe	Anzahl der Fälle		Veränderung	
	2025	2024	±	%
Straftaten gegen das Leben	14	16	-	2 12,5
Straftaten gegen die sexuelle Selbstbestimmung	865	753	+	112 14,9
hiervon u. a.				
Kinderpornografie	188	147	+	41 27,9
Rohheitsdelikte, Straftaten gegen die persönliche Freiheit	6.925	6.431	+	494 7,7
hiervon u. a.				
Raub	471	419	+	52 12,4
Diebstahl ohne erschwerende Umstände	9.182	10.148	-	966 9,5
Diebstahl unter erschwerenden Umständen	8.082	9.930	-	1.848 18,6
Vermögens- und Fälschungsdelikte	7.677	8.370	-	693 8,3
sonstige Straftatbestände nach dem StGB	8.362	9.740	-	1.378 14,1
hiervon u. a.				
Sachbeschädigung	4.637	5.814	-	1.177 20,2
Beleidigung	1.358	1.254	+	104 8,3
Widerstand gg./Angriff auf Sts.gew.	178	164	+	14 8,5
Straftaten gegen strafrechtliche Nebengesetze	2.849	4.741	-	1.892 39,9
hiervon u. a.				
AufenthG, AsylG, FreizügG/EU	1.221	2.824	-	1.603 56,8
BtMG/KCanG/MedCanG	949	1.285	-	336 26,1
Spreng und Waffengesetz	286	247	+	39 15,8
Gesamtzahl der Straftaten	43.956	50.129	-	6.173 12,3

Anlage 8 PKS Jahresstatistik - Überblick Landeshauptstadt Dresden

		2025	2024	Veränderung		
				+/-	in %	
Straftaten (ST) insgesamt	erfasste Fälle	43.956	50.129	-	6.173	12,3
	aufgeklärte Fälle	24.664	27.613	-	2.949	10,7
	Aufklärungsquote %	56,1	55,1	+	1,0	
	Tatverdächtige	15.257	17.585	-	2.328	13,2
	nichtdt. TV	5.691	7.468	-	1.777	23,8
	Anteil nichtdt. TV %	37,3	42,5	-	5,2	
Straftaten ohne Verstöße gegen das AufenthG, AsylVfG und FreizügG/EU (890000)	erfasste Fälle	42.735	47.305	-	4.570	9,7
	aufgeklärte Fälle	23.535	24.941	-	1.406	5,6
	Aufklärungsquote %	55,1	52,7	+	2,4	
	Tatverdächtige	14.380	15.156	-	776	5,1
	nichtdt. TV	4.818	5.046	-	228	4,5
	Anteil nichtdt. TV %	33,5	33,3	+	0,2	
Erfasste Fälle nach Straftatenobergruppen						
(0*) Straftaten gegen das Leben		14	16	-	2	12,5
(1*) ST gg. Sex. Selbstbest. Insg.		865	753	+	112	14,9
(2*) Rohheitsd./ST gg. Pers. Freih.		6.925	6.431	+	494	7,7
(3*) Diebst. Ohne erschw. Umst.		9.182	10.148	-	966	9,5
(4*) Diebstahl unter erschw. Umst		8.082	9.930	-	1.848	18,6
(5*) Vermögens-/Fälschungsdelikte		7.677	8.370	-	693	8,3
(6*) sonstige Straftatbestände StGB		8.362	9.740	-	1.378	14,1
(7*) ST gegen straf. Nebengesetze		2.849	4.741	-	1.892	39,9
Erfasste Fälle nach Summenschlüssel						
Rauschgiftkriminalität (891000)		949	1.285	-	336	26,1
Gewaltkriminalität (892000)		1.934	1.804	+	130	7,2
Wirtschaftskriminalität (893000)		418	323	+	95	29,4
Cybercrime (897000)		1.069	897	+	172	19,2
Umwelt-/Verbrauchersch.sektor (898000)		144	168	-	24	14,3
Straßenkriminalität (899000)		8.187	10.544	-	2.357	22,4
Sachbesch. durch Graffiti ges. (899500)		1.428	993	+	435	43,8

Entwicklung der Allgemeinen Kriminalität von 2016 bis 2025



Entwicklung der Straftaten gegen ausländerrechtliche Bestimmungen von 2016 bis 2025

